Goldensoft

高 达 金 软

杭州高达软件系统有限公司

润乾批量打印配置说明

编制单位：杭州高达软件系统有限公司
作　　者：陶艳杰
版　　本：1.0
发布日期：2021 年 09 月 07 日
审 核 人：
批 准 人：

目录

1.1 前提.....2
1.2 明细序号.....2
1.3 批量打印.....3
1.3.1 说明.....3
1.3.2 参数设置.....3
1.3.3 参数接收.....4
1.3.4 按单号分页设置.....5
1.3.5 明细过滤.....6
1.3.6 预览.....7
1.3.7 程序调整.....7

1.1 前提

已存在一个单个单据号的打印模板

1.2 明细序号

序号列，如下图，在 A6 的位置赋值=&B6，并且将单元格的左主格设为 B6，就预览就可以看到效果了。

效果：

提货单

货转单(出库单)号: XHTD210816008　　开单日期: 2021-08-16　　提货期: 天有效

购货单位 杭州kk测试B贸易公司　　合 同 号 XSHT210816031

提货仓库 杭州kk仓库　　仓库地址

序号	产地	商品名称	规格	材质	件数	数量(吨)	含税单价	金额(元)	库点
1	唐钢	螺纹钢	2.45*1250*C	Q195	18	15.52530	3345.32	51937.10	杭州kk仓库
2	唐钢	螺纹钢	2.45*1250*C	Q195	18	18.32320	3335.32	61113.74	杭州kk仓库
合计						33.84850		113050.84	

配置后出现这种错误：

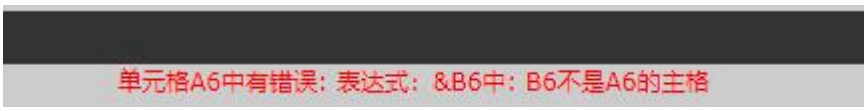

在 B6 位置取值加上 select，

例如下图：=提单明细.PRODUCTAREA_NAME 改为=提单明细.select(PRODUCTAREA_NAME)

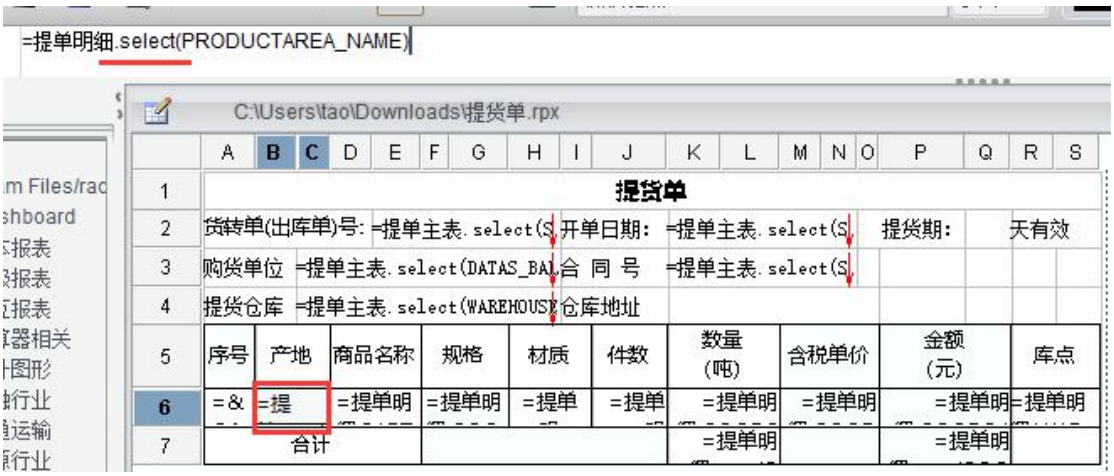

1.3 批量打印

1.3.1 说明

一个模板取出多个单号，按照单号分页，每页就是一个单号的数据。

1.3.2 参数设置

报表 --> 参数 --> 数据类型改成“字符串组”，值表达式如：“XHTD210816006,XHTD210816008”

1.3.3 参数接收

报表-->数据集-->编辑-->语法，语句中=? 改为 in(?)

1.3.4 按单号分页设置

先找到单据号这列在 E2，注意单据号取值要用 select，如下图：

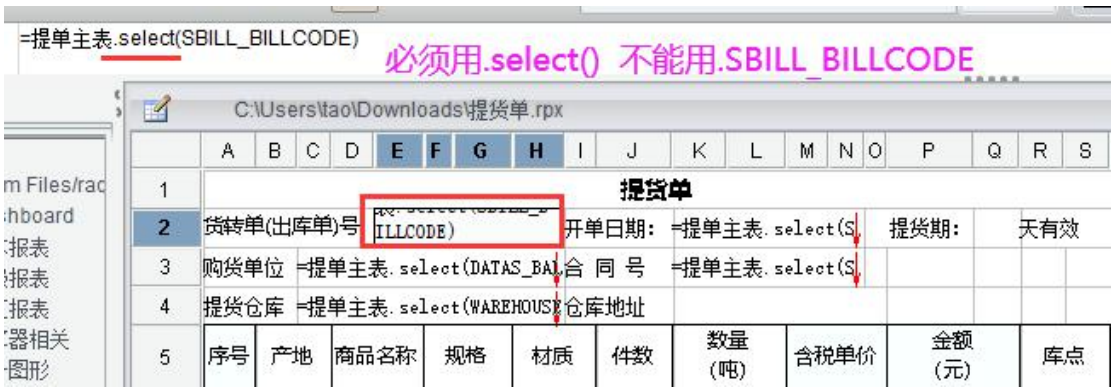

然后所有左边第一列（只需要设置每行第一列），左主格设置为 E2，第 6 行在产地值那里设置（因为序号列已特殊设置），最后一行同时 行后分页选中

1.3.5 明细过滤

如下图，产地值 =提单明细.select(PRODUCTAREA_NAME)
改为 =提单明细.select(PRODUCTAREA_NAME,SBILL_BILLCODE==E2)

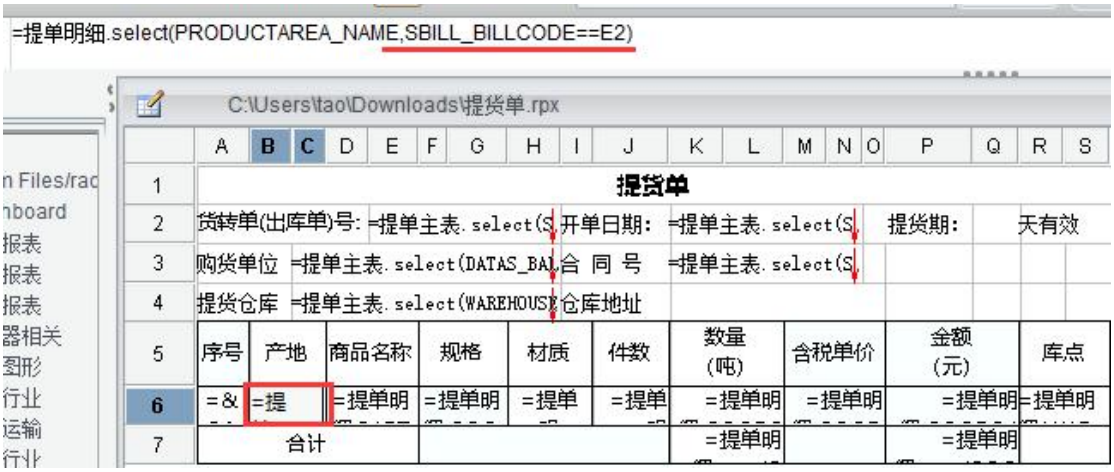

合计列，也如上修改，

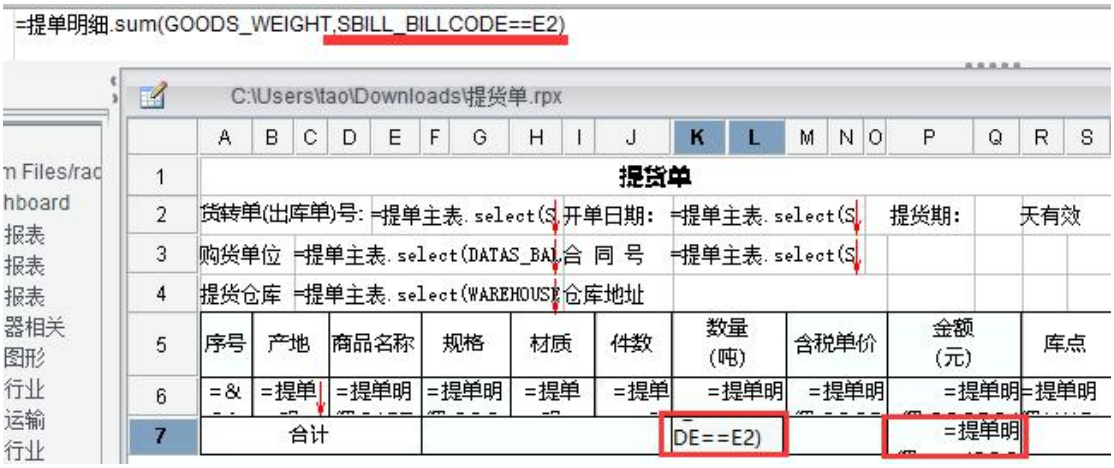

1.3.6 预览

提货单

货转单(出库单)号: XHTD210816005　开单日期: 2021-08-16　提货期: 天有效
购货单位 杭州kk测试B贸易公司　合 同 号 XSHT210816031
提货仓库 杭州kk仓库　仓库地址

序号	产地	商品名称	规格	材质	件数	数量(吨)	含税单价	金额(元)	库点
1	-	棒线材	-	-	0	5.00000	3345.32	16726.60	杭州kk仓库
2	唐钢	螺纹钢	2.45*12 50*C	Q195	2	2.00000	3335.32	6670.64	杭州kk仓库
合计						7.00000		23397.24	

提货单

货转单(出库单)号: XHTD210816008　开单日期: 2021-08-16　提货期: 天有效
购货单位 杭州kk测试B贸易公司　合 同 号 XSHT210816031
提货仓库 杭州kk仓库　仓库地址

序号	产地	商品名称	规格	材质	件数	数量(吨)	含税单价	金额(元)	库点
1	唐钢	螺纹钢	2.45*12 50*C	Q195	18	15.52530	3345.32	51937.10	杭州kk仓库
2	唐钢	螺纹钢	2.45*12 50*C	Q195	18	18.32320	3335.32	61113.74	杭州kk仓库
合计						33.84850		113050.84	

如果出现某行第 1 页显示，第 2 页没有显示，则代表那行第一个列没有设置左主格

1.3.7 程序调整

1）列表允许多选

2）打印按钮代码参考：

```
var selectRows=mainTable.getSelectRows();
if (!selectRows){
    gUtil.error('请选择需要打印的记录');
    return;
}
var billcodes=[];
for(var i=0;i<selectRows.length;i++){
    billcodes.push(selectRows[i].SBILL_BILLCODE);
}
var param={'BILLTYPE_CODE':selectRows[0].BILLTYPE_CODE,'SBILL_BILLCODE':billcodes,
    'proId':'com.golden.bdp.sdp.common'};
$vm.openDialog('com.golden.basic.setup.print.printView',param,'select');
```

3）页面其他按钮，控制只能选择一个